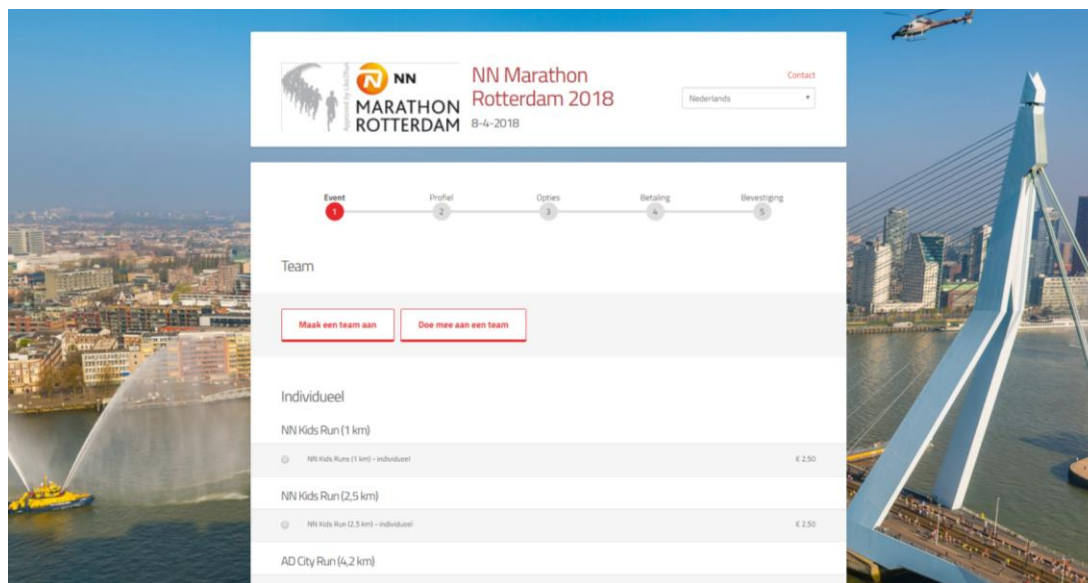


MYLAPS Registratie Groepsinschrijving scholen en verenigingen

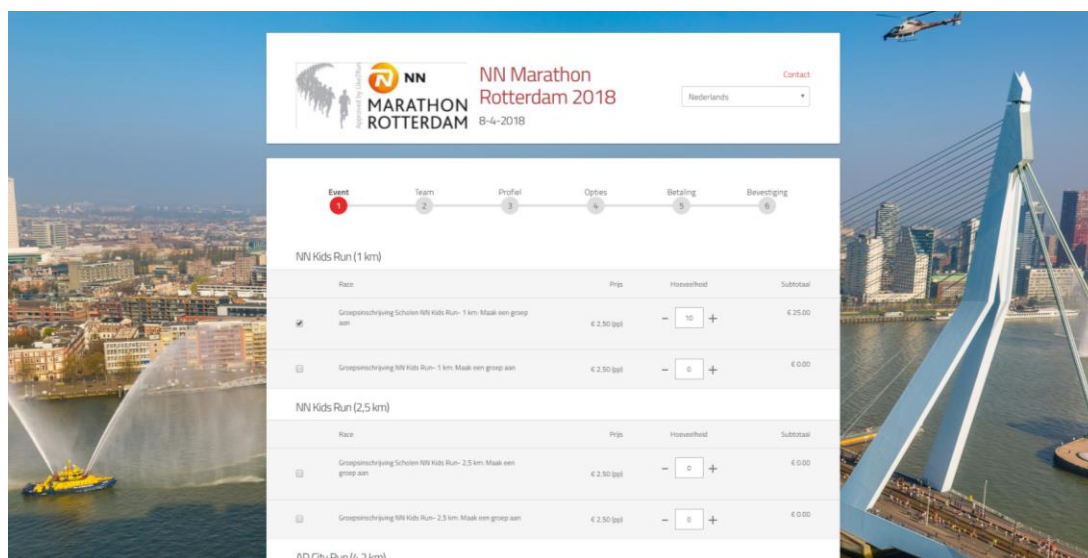
Stap 1

- Klik op "Maak een team aan".



Vervolgens kom je op het scherm met de diverse onderdelen

- Selecteer het onderdeel waarvoor je voor wilt inschrijven
- Kies het aantal deelnemers dat je wilt inschrijven. Let op; het aantal inschrijven is gelijk aan het aantal startnummers dat gefactureerd wordt en kan dus niet naar beneden worden bijgesteld. Later meer inschrijvingen toevoegen aan jouw groep kan altijd.
- Ga akkoord met de voorwaarden onderaan het formulier om verder te gaan



Stap 2

Vervolgens kom je op het organisatie/team scherm aan

- Vul het KvK nummer van jouw school/vereniging in. Heeft jouw school geen eigen KvK nummer? Gebruik dan het KvK nummer van de overkoepelende organisatie waar jouw school onder valt.
- Let op: indien het eigen postadres afwijkt van het KvK adres, vul dan het eigen postadres ook in.

- Kies een groepsnaam (indien je voor meer afstanden aanmeldt, geeft het systeem automatisch aanvullende nummers aan de groep)
- Kies een wachtwoord

Stap 3

Vervolgens kom je op het scherm waar je je persoonlijke gegevens in dient te vullen aan

- Vul in dit scherm de gegevens in van de contactpersoon (deze worden overgenomen indien je ook deelneemt binnen een groep).

Stap 4

Vervolgens kom je uit op het productenscherf

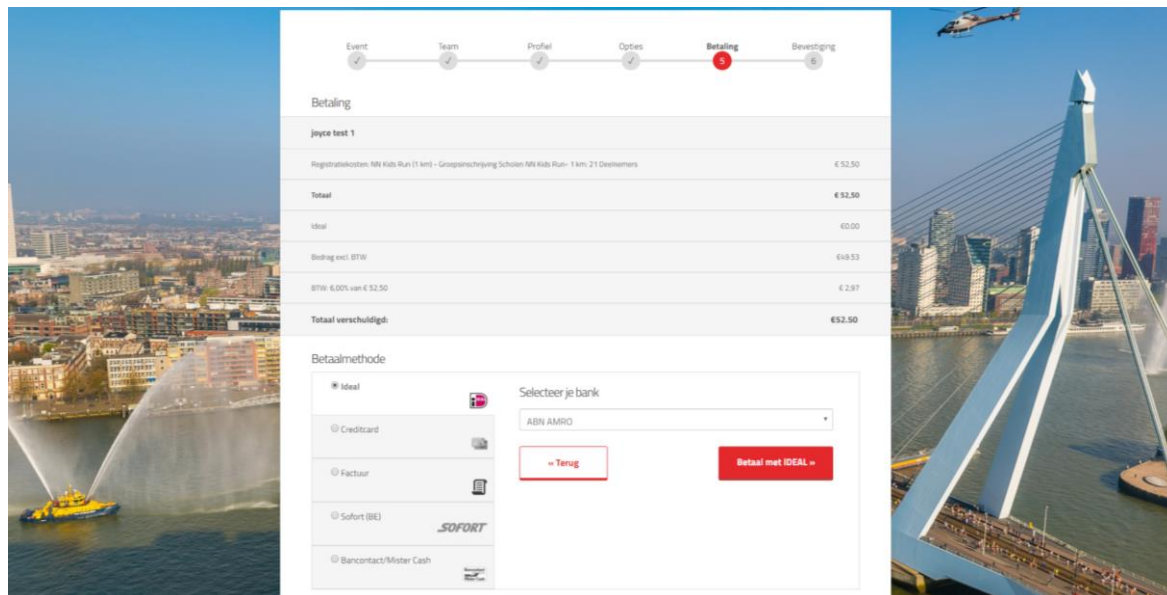
- Selecteer de producten en donaties naar keuze

Registratiekosten	€ 300,00
Kom in actie voor de Hartstichting Loop mee als HARTloper voor de Hartstichting en doneer minimaal 25 euro. Voor dit bedrag ontvang je het unieke HART-loopshirt gratis! Kom in actie voor een levensreddende behandeling! Het geld gaat naar onderzoek om plotselinge hartstilstand te voorkomen. Klik verderop bij donaties €25 of meer aan. Als je € 10 of meer doneert krijg je een leuke verrassing bij de stand van de Hartstichting.	Totaal € 0,00
Promotiecode:	<input type="text"/> Promotiecode toepassen
Totaal voor deze registratie	€ 300,00

Stap 5

De laatste stap is het overzicht en de betaling

- Controleer je bestelling en kies één van de beschikbare betaalmethodes
- Selecteer je betaalmethode, betaal en de groep is aangemaakt. Na de betaling kom je op de bevestigingspagina.



Stap 6

Leerlingen toevoegen aan de groep

- Per e-mail ontvang je de bevestiging met hierin een link en wachtwoord. Bewaar deze mail goed.
- Klik op het linkje. Met jouw e-mailadres en het wachtwoord in de bevestigingsmail kun je inloggen.
- Vervolgens kun je de leerlingen toevoegen aan de groep door te klikken op lid toevoegen.